

# ЭКОНОМИЧЕСКИЕ ПОКАЗАТЕЛИ АЛТАЙСКОГО КРАЯ

август 2023 года

## Объем отгруженных товаров собственного производства, выполненных работ и услуг собственными силами

Индекс промышленного производства<sup>1)</sup>  
(к соответствующему месяцу предыдущего года, %)



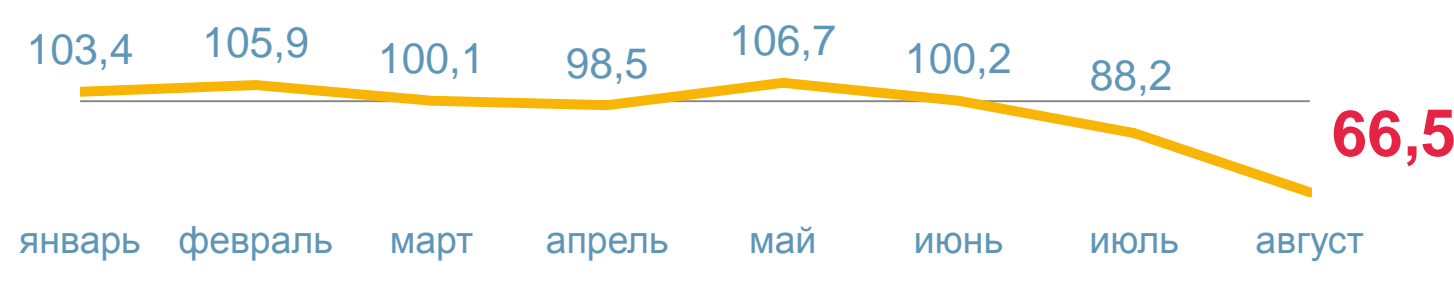
**56,3**  
млрд рублей

Промышленное  
производство

2023 год  
1) Данные уточнены в соответствии с Регламентом разработки и публикации данных по производству и отгрузке продукции и динамике промышленного производства (приказ Росстата от 18.08.2020 № 470).

## Производство продукции сельского хозяйства

Индекс физического объема  
(к соответствующему месяцу предыдущего года, %)



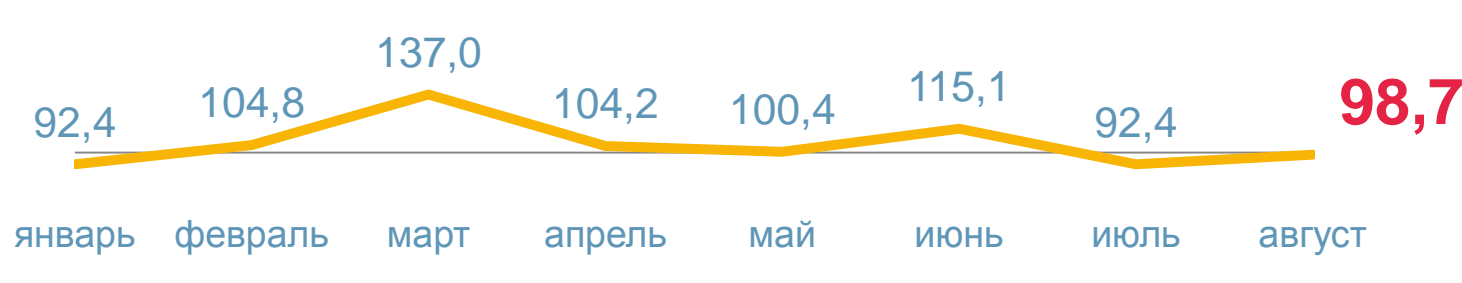
**23,3**  
млрд рублей

Сельское хозяйство

2023 год

## Объем работ по виду деятельности «Строительство»

Индекс физического объема  
(к соответствующему месяцу предыдущего года, %)



**9,4**  
млрд рублей

Строительство

2023 год

## Ввод в действие жилых домов

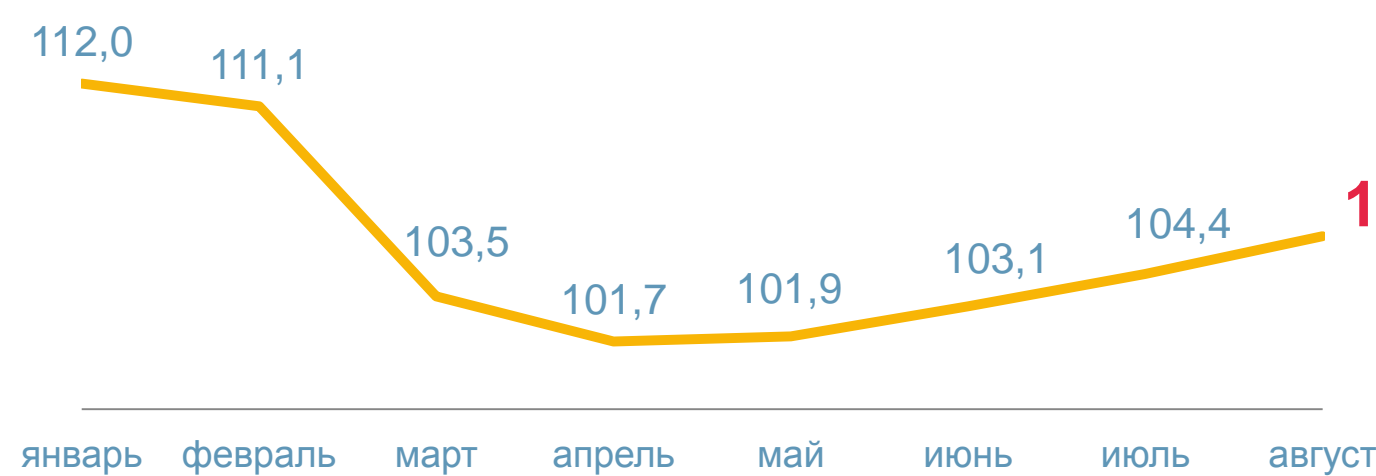
Темп роста (снижения)  
(к соответствующему месяцу предыдущего года, %)



**81,2**  
тыс. м<sup>2</sup>

2023 год

## Индекс потребительских цен (к соответствующему месяцу предыдущего года, %)




Цены

2023 год

## Оборот розничной торговли

Индекс физического объема  
(к соответствующему месяцу предыдущего года, %)



**44,4**  
млрд рублей

2023 год

## Оборот общественного питания

Индекс физического объема  
(к соответствующему месяцу предыдущего года, %)

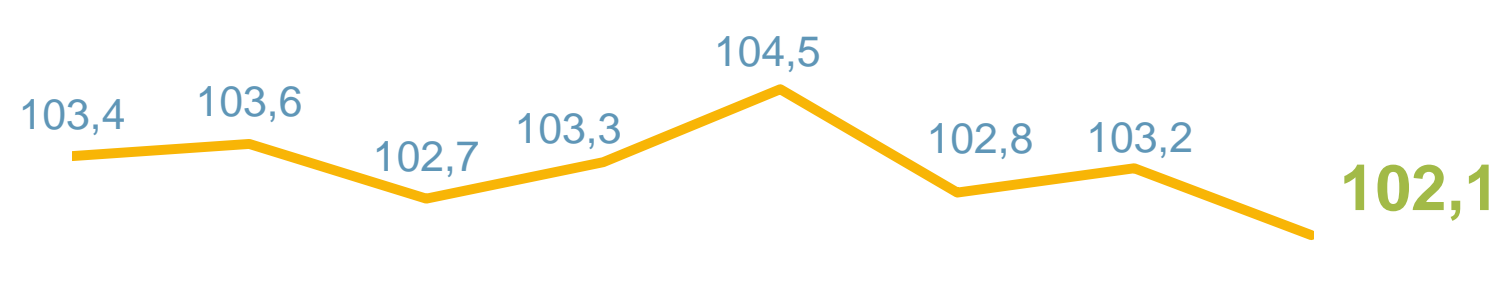


**1,2**  
млрд рублей

Торговля и услуги

## Объем платных услуг населению

Индекс физического объема  
(к соответствующему месяцу предыдущего года, %)



**11,1**  
млрд рублей

2023 год